

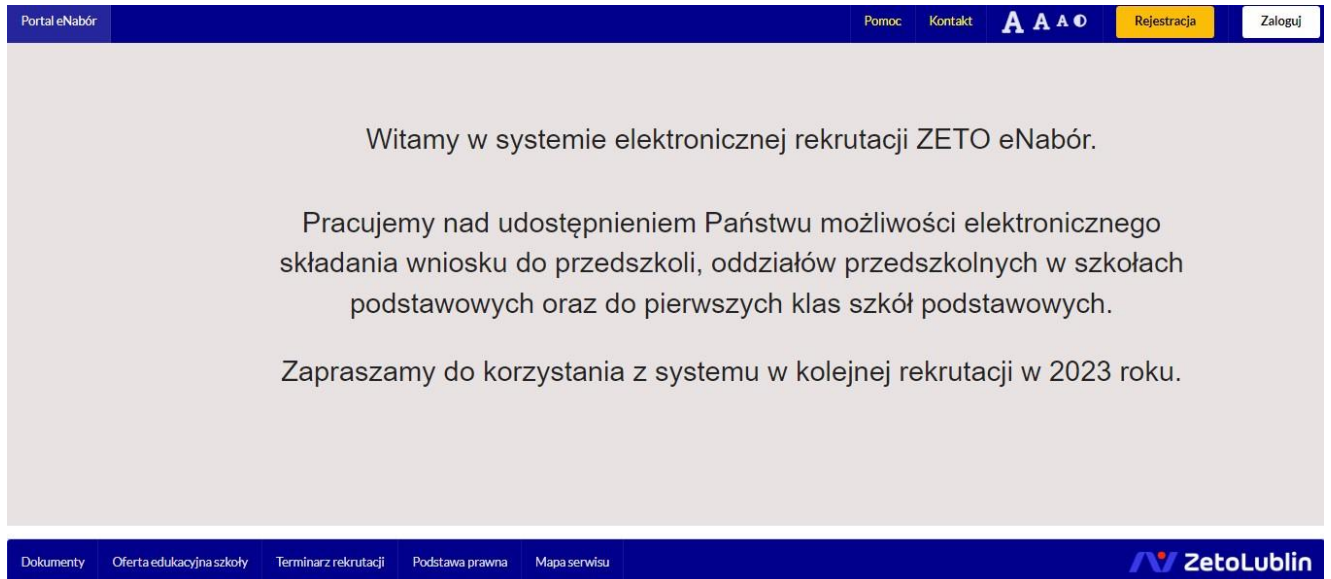
# INSTRUKCJA OBSŁUGI SYSTEMU eNABÓR

---

DLA KANDYDATA SZKOŁY PODSTAWOWEJ

**INSTRUKCJA ZŁOŻENIA ZGŁOSZENIA DO SZKOŁY PODSTAWOWEJ W SYSTEMIE eNABÓR**

W celu sprawdzenia terminów poszczególnych etapów rekrutacji, należy kliknąć w *Terminarz rekrutacji* na dole strony:



Portal eNabór Pomoc Kontakt A A A O Rejestracja Zaloguj

Witamy w systemie elektronicznej rekrutacji ZETO eNabór.

Pracujemy nad udostępnieniem Państwu możliwości elektronicznego składania wniosku do przedszkoli, oddziałów przedszkolnych w szkołach podstawowych oraz do pierwszych klas szkół podstawowych.

Zapraszamy do korzystania z systemu w kolejnej rekrutacji w 2023 roku.

Dokumenty Oferta edukacyjna szkoły Terminarz rekrutacji Podstawa prawna Mapa serwisu ZetoLublin

Termin rekrutacji: Złożenie przez rodziców ZGŁOSZENIA o przejęcie kandydata do szkoły podstawowej, w której obwodzie kandydat mieszka.

### Rejestracja:

Rejestracja do systemu polega na wprowadzeniu w poniższych polach:

- adresu e-mail;
- hasła;
- powtórzeniu wprowadzonego powyżej hasła;

**Wprowadzamy mail i hasło (które zawiera min. 8 znaków, małą, dużą litera, znak specjalny)**

Rejestracja nowego użytkownika

Email \*

Hasło \*

Powtórz hasło \*

Po kliknięciu Zarejestruj się zostanie przesłany link aktywacyjny na wskazany powyżej adres e-mail. Konto zostanie aktywowane po potwierdzeniu linku aktywacyjnego.

Po kliknięciu w pole **Zarejestruj się**, zostanie wysłany na wskazany adres e-mail link aktywacyjny. Konto nowego użytkownika zostanie aktywowane po potwierdzeniu **linku aktywacyjnego**.

**Treść maila:**

## Potwierdzenie rejestracji

Dzień dobry,

Prosimy o potwierdzenie rejestracji konta w systemie eNabór - System elektronicznej rekrutacji poprzez kliknięcie w poniższy link:

[Potwierdź](#)

Jeśli nie jesteś adresatem tej wiadomości, zignoruj ją.

### Logowanie za pomocą loginu i hasła:

Po rejestracji konta nowego użytkownika, może nastąpić zalogowanie się do systemu.

Należy w poniższe pola wprowadzić adres e-mail (wykorzystany przy rejestracji) jako login oraz hasło (wykorzystane również przy rejestracji), a następnie kliknąć **Zaloguj się**.

W przypadku zapomnienia którejkolwiek z danych, należy użyć opcji: *Kliknij aby przejść do odzyskiwania hasła*.

### Logowanie za pomocą loginu i hasła

Zapomniałeś hasła? Kliknij, aby przejść do odzyskiwania hasła.

## Menu:

Po lewej stronie znajduje się menu, w którym znajdują się:

- powiadomienia – pojawienie się czerwonego dzwoneczka może informować o otrzymanym powiadomieniu w systemie;
- wnioski – możliwość złożenia wniosku kandydata do szkoły podstawowej, dostęp do złożonych samodzielnie lub udostępnionych wniosków.

Portal eNabór
Pomoc Kontakt **A A A** test Kandydat

- Powiadomienia 🔔
- Wnioski ✉
- Wyloguj 👤

Jesteś tutaj: Strona główna > Wnioski

### Wnioski

Wybierz typ placówek

**i** Należy wybrać typ placówek aby sprawdzić wniosek lub złożyć nowy

Portal eNabór

- Powiadomienia 🔔
- Wnioski ✉
- Wyloguj 👤

## Złożenie zgłoszenia do szkoły obwodowej (czyli takiej, w której rejonie mieszka kandydat):

W celu złożenia zgłoszenia do szkoły podstawowej, należy kliknąć w pole **Wnioski** a następnie przycisk **Wybierz typ placówki**.

Pojawi się możliwość złożenia wniosku do typu placówki, w której prowadzona jest rekrutacja.

Portal eNabór

Powiadomienia

Wnioski

Wyloguj

Jesteś tutaj: [Strona główna](#) > [Wnioski](#)

## Wnioski

Wybierz typ placówki

- Żłobek
- Przedszkole
- Szkoła podstawowa

Wnioski, aby sprawdzić wnioski lub złożyć nowy

Dokumenty   Oferta edukacyjna szkoły   Terminarz rekrutacji   Podstawa prawna   Mapa serwisu

Portal eNabór

Powiadomienia

Wnioski

Wyloguj

Jesteś tutaj: [Strona główna](#) > [Wnioski](#)

## Wnioski

▼ Szkoła podstawowa

### Moje wnioski - szkoły podstawowe

Złóż wniosek rekrutacyjny

Złóż zgłoszenie do szkoły obwodowej

Po wprowadzeniu miejsca zamieszkania, zostanie wskazana szkoła obwodowa kandydata.

**WAŻNE:** wpisując adres dane będą podstawione przez system.

Np. Jak wpiszę Miejscowość „katow” to podpowie i proszę wybrać z listy właściwe:

Portal eNabór

Powiadomienia

**Wnioski**

Wyloguj

## Szukaj szkoły obwodowej

Wprowadź adres zamieszkania kandydata

Miejscowość \*

Ulica

Numer domu \*

Wyszukaj ✓

Portal eNabór

Powiadomienia

**Wnioski**

Wyloguj

## Szukaj szkoły obwodowej

Wprowadź adres zamieszkania kandydata


Miejscowość \*


katow


**Katowice (woj. ŚLĄSKIE, powiat Katowice, gmina Katowice)**

Numer domu \*

Wyszukaj ✓

Powiadomienia 

Wnioski 

Wyloguj 

Wi

## Szukaj szkoły obwodowej

Wprowadź adres zamieszkania kandydata

Miejscowość\*

Katowice

Ulica

ksi

**al. Al. Księżnej Jadwigi Śląskiej**


**al. Aleja Księcia Henryka Pobożnego**

ul. Książęca

ul. Księcia Henryka Brodatego

ul. Księcia Józefa Poniatowskiego

ul. Księdza Emila Szramka



**Ważne aby wybrać z listy!!!**

Na kolejnym ekranie pojawi się już szkoła obwodowa i na dole wybieram „**DODAJ ZGŁOSZENIE**”



Powiadomienia	
Wnioski	
Wyloguj	

## Szkoła obwodowa

[Wyszukaj ponownie](#)

! Prosimy o oznaczenie szkoły, która została wskazana na podstawie wprowadzonego adresu, jako szkoła, do której obwodu przynależy kandydat. Dane te mają charakter informacyjny

Pełna nazwa	Szkoła Podstawowa im. Antoniny Woźnej w Przyprostyni
Nazwa skrócona	SP w Przyprostyni
NIP	9231452008
Telefon	683846244
Adres e-mail	szko-la_przyprostynia@wp.pl
Strona WWW	http://zspprzyprostynia.szkołnastrona.pl/
Ulica	Testowa
Numer domu/lokalu	1/1
Miejscowość	Przyprostynia
Kod pocztowy	22-222
Poczta	Testy

Poczta	Testy
Rodzaj placówki	Szkoła podstawowa
Czynności	<a href="#">+ Dodaj zgłoszenie</a>

**UWAGA:** W przypadku, gdy na podstawie wprowadzonego adresu, system nie będzie mógł jednoznacznie określić szkoły obwodowej kandydata, wówczas zaprezentuje wszystkie dostępne szkoły podstawowe, dlatego **Ważne aby adres wybrać z listy!!!**

Jeśli nie będzie można jednoznacznie określić obwodu, to proszę wybrać z listy właściwy.

Portal eNabór Pomoc Kontakt Test Kandydat

Powiadomienia Wnioski Wyloguj

## Szkoła obwodowa

Wyszukaj ponownie

! Prosimy o oznaczenie szkoły, która została wskazana na podstawie wprowadzonego adresu, jako szkoła, do której obwodu przynależy kandydat. Dane te mają charakter informacyjny

L.P.	Nazwa placówki	Adres	Dopasowanie	Dostępne czynności
1	Szkoła Podstawowa im. Antoniny Woźnej w Przyprostyni	Przyprostynia Testowa 1/1 22-222 Testy		+ Dodaj zgłoszenie
2	Szkoła Podstawowa im. Powstańców Wlkp. w Łomnicy	Łomnica Testowa 1/1 22-222 Testy		+ Dodaj zgłoszenie
3	Szkoła Podstawowa w Nądni	Nądnia Testowa 1/1 22-222 Testy		+ Dodaj zgłoszenie
4	Szkoła Podstawowa im. Arkadego Fiedlera w Zbąszczyń	Zbąszczyń Mostowa 10 64-360 Zbąszczyń		+ Dodaj zgłoszenie

Po wybraniu „**Dodaj zgłoszenie**” przechodzimy do uzupełnienia danych osobowych kandydata oraz jego rodziców/opiekunów prawnych.

W przypadku braku danych jednego z rodziców lub opiekuna prawnego – można zaznaczyć opcję *Brak danych*.

Powiadomienia Wnioski Wyloguj

Jesteś tutaj: Strona główna > Wnioski > Nowy wniosek: Etap I

Kandydat Uzupełnienie danych kandydata Rodzice / opiekunowie Uzupełnienie danych rodziców / opiekunów Zgłoszenie Generowanie i złożenie zgłoszenia do szkoły obwodowej

## Etap I - Uzupełnienie danych kandydata

Zgłoszenie do szkoły obwodowej: Szkoła Podstawowa im. Antoniny Woźnej w Przyprostyni

### Dane kandydata

Kandydat jest obcokrajowcem

Imię\* Drugie imię Nazwisko\*

PESEL\* Data urodzenia\*


### Adres zamieszkania





Miejscowość\* Zbąszczyń


Ulica Basztowa

Numer domu\* 2 Numer lokalu

Kod pocztowy\* Poczta\*


Powiadomienia  Jestes tutaj: [Strona główna](#) > [Wnioski](#) > Nowy wniosek: **Etap II**


Wnioski  **Kandydat**  Uzupełnienie danych kandydata **Rodzice / opiekunowie**  Uzupełnienie danych rodziców / opiekunów **Zgłoszenie**  Generowanie i złożenie zgłoszenia do szkoły obwodowej

Wyloguj 

---

**Etap II - Uzupełnienie danych rodziców / opiekunów**

 Zgłoszenie do szkoły obwodowej: Szkoła Podstawowa im. Antoniny Woźnej w Przyprostyni

** Dane Matki / Opiekuna prawnego**


Brak danych

Imię <sup>\*</sup>

Nazwisko <sup>\*</sup>

Adres e-mail <sup>\*</sup>   Nie posiada

Numer telefonu <sup>\*</sup>   Nie posiada

** Dane Ojca / Opiekuna prawnego**


Brak danych

Imię <sup>\*</sup>


Nazwisko <sup>\*</sup>


Adres e-mail <sup>\*</sup>   Nie posiada

Numer telefonu <sup>\*</sup>   Nie posiada

** Adres zamieszkania**

Użyj adresu kandydata


Miejscowość <sup>\*</sup>  

Ulica  


Numer domu <sup>\*</sup>  Numer lokalu


Kod pocztowy <sup>\*</sup>  Poczta <sup>\*</sup>

Mieszka poza terenem RP

** Adres zamieszkania**

Użyj adresu kandydata

Miejscowość <sup>\*</sup>  

Ulica  

Numer domu <sup>\*</sup>  Numer lokalu

Kod pocztowy <sup>\*</sup>  Poczta <sup>\*</sup>


Mieszka poza terenem RP


< Poprzedni etap
Następny etap >

Po wybraniu „Następny etap”, przechodzimy do podsumowania i na dole strony zaznaczamy oświadczenie i wybieramy „**Złóż zgłoszenie do szkoły obwodowej**”:

Powiadomienia  Jesteś tutaj: [Strona główna](#) > [Wnioski](#) > Nowy wniosek: [Podsumowanie](#)

Wnioski  **Kandydat**  Uzupełnienie danych kandydata

Wyloguj  **Rodzice / opiekunowie**  Uzupełnienie danych rodziców / opiekunów

**Zgłoszenie**  Generowanie i złożenie zgłoszenia do szkoły obwodowej

### Generowanie i złożenie zgłoszenia do szkoły obwodowej

#### Dane kandydata

Imię	Oliwier
Drugie imię	
Nazwisko	Wolak
Data urodzenia	2016-06-10
Paszport	wwwa
Orzeczenie o potrzebie kształcenia specjalnego	Nie
specjalnego	

#### Adres zamieszkania kandydata

Miejscowość	Zbąszyń
Ulica	Basztowa
Numer domu / lokalu	2
Kod pocztowy	63-630
Poczta	Test

#### Dane Matki / Opiekuna prawnego

Imię	Maria
Nazwisko	Nowak
Adres e-mail	
Numer telefonu	
Miejscowość	Zbąszyń
Ulica	Basztowa
Nr domu / lokalu	2
Kod pocztowy	63-630
Poczta	Test

#### Dane Ojca / Opiekuna prawnego

Imię	Tadeusz
Nazwisko	Nowak
Adres e-mail	
Numer telefonu	
Miejscowość	Zbąszyń
Ulica	Basztowa
Nr domu / lokalu	2
Kod pocztowy	63-630
Poczta	Test

#### Wybrana szkoła

Nazwa szkoły	Szkoła Podstawowa im. Antoniny Woźnej w Przyprostyni
Adres	Przyprostynia Testowa 1/1 22-222 Testy

**!** Wymagane potwierdzenie przed przestaniem wniosku

Oświadczam, że dane przedłożone w niniejszym wniosku są zgodne ze stanem faktycznym i jestem świadomy odpowiedzialności karnej za złożenie fałszywych informacji. \*

Wróć na listę
< Poprzedni etap
Złóż zgłoszenie do szkoły obwodowej >

**WAŻNE -zaznaczenie oświadczenia i wybranie ZŁÓŻ ZGŁOSZENIE DO SZKOŁY OBWODOWEJ**

**!** Wymagane potwierdzenie przed przestaniem wniosku.

Oświadczam, że dane przedłożone w niniejszym wniosku są zgodne ze stanem faktycznym i jestem świadomy odpowiedzialności karnej za złożenie fałszywych informacji. \*

Wróć na listę
< Poprzedni etap
Złóż zgłoszenie do szkoły obwodowej >

Na kolejnym ekranie pojawi się informacja o złożeniu zgłoszenia i dostępne czynności:

The screenshot shows the 'Portal eNabór' interface. At the top, there is a navigation bar with 'Portal eNabór', 'Pomoc', and 'Kontakt'. A sidebar on the left contains 'Powiadomienia', 'Wnioski', and 'Wyloguj'. The main content area displays a confirmation message: 'Wniosek został złożony' (Application submitted) with a green checkmark. Below the message, it says 'Dziękujemy za złożenie wniosku.' and 'Co dalej?' (What next?). The instructions are: 'Prześlij dodatkowe dokumenty (o ile są dostępne), Pobierz wniosek w formacie PDF, wydrukuj, podpisz i dostarcz do placówki pierwszego wyboru.' (Send additional documents if available, Download the application in PDF format, print, sign, and deliver to the first-choice institution). A green button 'Sprawdź dostępne czynności' (Check available actions) is visible. Below this, the 'Dane kandydata' (Candidate data) section shows 'Kornelia Wolak', 'Status wniosku: Oczekuje' (Application status: Pending), and 'Data złożenia wniosku: 2024-03-08'. The 'Zgłoszenie do szkoły obwodowej' (Application to the local school) section contains a table with one row of data. At the bottom, there are three buttons: 'Wróć na listę' (Return to list), 'Generuj pdf' (Generate PDF), and 'Wycofaj wniosek do edycji' (Withdraw application for editing). A red arrow points to the 'Generuj pdf' button.

LP.	Szkoła.	Kolejność wyboru	Status	Przypisana klasa
1	SZKOŁA PODSTAWOWA NR 21 Z ODDZIAŁAMI INTEGRACYJNYMI IM. KAROLA MIARKI	1	Oczekuje	

Przechodzimy do **WYDRUKOWANIA**.

ZGODNIE Z USTAWIENIAMI ADMINISTRATORA ZGŁOSZENIE NALEŻY WYDRUKOWAĆ, PODPISAĆ I DOSTARCZYĆ DO PLACÓWKI.

Na tym ekranie mamy też opcję WYCOFAJ do edycji.

Wycofanie wniosku, daje możliwość wycofania całkowicie (można go usunąć), ale także edycji i przesłania ponownie.

W sytuacji, gdy zgłoszenie zostało wysłane a jego status jeszcze pozostaje jako *Oczekuje* –można je wycofać, edytować i złożyć ponownie. Po wycofaniu dane nie zostaną utracone, można je modyfikować.

Aby wycofać zgłoszenie należy kliknąć w czerwone pole *Wycofaj do edycji*:

Formularz rekrutacyjny podpisany elektronicznie przez Matkę / Opiekuna prawnego dnia: 2024-02-25 14:12:28.

[Wróć na listę](#) [Generuj pdf](#) [Wycofaj wniosek do edycji](#)

obwodowej

?

Końcówka wyboru Status Przepisana klasa Złożono

Kard. Stefana W

Po wycofaniu wniosku, kandydat nie będzie brał udziału w procesie rekrutacji, w placówkach wybranych podczas składania wniosku.

Wycofanie umożliwi dostosowanie oraz ponowne przesłanie wniosku. Na pewno wycofać wniosek?

podpisany elektronicznie przez Matkę / Opiekuna prawnego dnia: 2024-02-25 14:12:28.

Edycja umożliwi zmianę danych i ponowne wystanie zgłoszenia, w tym celu klikamy opcję „Edytuj”:

Portal eNabór

Powiadomienia

**Wnioski**

Wyloguj

Szkoła podstawowa

**Rekrutacja do klas pierwszych w szkołach podstawowych**

**Moje wnioski - szkoły podstawowe**

Złóż wniosek rekrutacyjny    Złóż zgłoszenie do szkoły obwodowej

W przypadku braku podpisu elektronicznego we wniosku przez osoby uprawnione (rodzice / opiekuna

Imię	Kornelia
Nazwisko	Wolak
Paszport	kakakat
Rekrutacja	Szkoła podstawowa 2024
Data złożenia	Wniosek nie został złożony
Podpis elektroniczny	Wniosek podpisany
Dostępny	<a href="#">Udostępnij wniosek</a>

[Edytuj](#)

! Wniosek wycofany - edytuj i prześlij ponownie

Przechodzimy przez kolejne etapy i na koniec „Prześlij ponownie”.

Udostępnienie złożonego zgłoszenia drugiemu z rodziców/ opiekunów prawnych:

Jeżeli jedno z rodziców nie jest obecne na miejscu podczas składania zgłoszenia, rodzic/ opiekun prawny składający zgłoszenie kandydata, może udostępnić online drugiemu rodzicowi/ opiekunowi prawnemu.

W zakładce wnioski, należy użyć opcji *Udostępnij wniosek*:

Imię	Jan
Nazwisko	Nowak
Rekrutacja	Szkoła podstawowa 2021
Data złożenia	2021-02-25 14:51
Podpis elektroniczny	Brak podpisu
Dostępny	<a href="#">Udostępnij wniosek</a>

Podgląd [Złożone wnioski](#)

Pojawi się okno, w którym na dole strony należy kliknąć *Wyślij zaproszenie*. Wówczas nastąpi wysłanie adresu e-mail, do drugiego ze wskazanych rodziców/ opiekunów prawnych, który po zalogowaniu się do przesłanego linku oraz podaniu odpowiedniego kodu, uzyska dostęp do zgłoszenia kandydata.

Postawienia

Wnioski

Wybór

**Dodatkowy dostęp do wniosku**

Kandydat	Maria Nowak
Data złożenia wniosku	2021-02-22 17:50:37

**Pierwszy opiekun**

Imię i Nazwisko	Karolina Nowak
Adres e-mail	[REDACTED]
Kod weryfikacyjny	[REDACTED]

Kody weryfikacyjne należy przekazać odpowiednim osobom wskazanych we wniosku jako pierwszy/ drugi opiekun.

[Wzrost na listę](#) [Wyślij zaproszenie](#)

Po kliknięciu *Wyślij zaproszenie*:



**Pierwszy opiekun**

Karolina Nowak  
kasia@enator.loc  
EN\_6033a1476c06f

Uwaga!!! Operacja spowoduje udostępnienie wniosku lub zaproszenie do rejestracji , pomyślna rejestracja/aktywacja dostępu umożliwi dostęp do wniosku

Czy chcesz wysłać zaproszenia na adresy e-mail opiekunów?

Kody weryfikacyjne należy przekazać odpowiednim osobom wskazanym we wniosku jako pierwszy/drugi opiekun.

Kod weryfikacyjny posiada tylko rodzic/ opiekun prawny, który złożył zgłoszenie kandydata!

Rodzic, który uzyska dostęp do systemu, w wyniku zaproszenia od drugiego rodzica / opiekuna prawnego, w zakładce *Wnioski* odnajdzie podkategorie: *Udostępnione wnioski*.

#### Udostępnione wnioski

Imię	Kasia
Nazwisko	██████████
Rekrutacja	██████████
Data złożenia	2020-12-31 11:58
<input type="button" value="🔓 Uzyskaj dostęp"/>	

Należy wówczas kliknąć w *Uzyskaj dostęp*:

Następnie należy wpisać kod weryfikacyjny, który posiada TYLKO rodzic/ opiekun prawny, który wysłał zaproszenie do udostępnianego zgłoszenia oraz hasło, którym użytkownik zalogował się do swojego konta. Następnie przycisk: *Odblokuj*.

## Dostęp do wniosku

Kod weryfikacyjny\*

Hasło\*

[Odblokuj](#)

W odblokowanym wniosku, rodzic/ opiekun prawny posiada dostęp do danych kandydata, informacji o statusie zgłoszenia, możliwość podpisania zgłoszenia podpisem elektronicznym.

Poniżej podpisane zgłoszenie:

Rekrutacja	Szkoła podstawowa 2021
Data złożenia	2021-02-24 15:35
Podpis elektroniczny	Wniosek podpisany
Dostęp	
<input type="text" value="Podgląd"/> <input type="button" value="Złożone wnioski"/>	

Odebranie wniosku przez szkołę:

Gdy zgłoszenie zostanie odebrane przez placówkę, status *Oczekuje* zmieni się na *Odebrany*.

Należy weryfikować status na bieżąco w trakcie trwania rekrutacji.

Zgłoszenie może zostać także wycofane ze szkoły z prośbą o np. uzupełnienie/ poprawę danych.

Portal eNabór

Powiadomienia

Wnioski

Wyloguj

Deklaracja dostępności Pomoc Kontakt A A A Nowak-Tadeusz

### Szczegóły wniosku

Janek Test  
Data wniosku: 2022-10-06

#### Wybrane szkoły

LR	Szkoła	Kolejność wyboru	Status	Przypisana klasa	Złożono odwołanie	Dostępne czynności
1	Szkoła Podstawowa NR 13 IM. KORNELA MAKUSZYŃSKIEGO	1	Odebrany			<a href="#">O. Punktacja</a>
2	SZKOŁA PODSTAWOWA NR 6 IM. OBROŃCÓW WESTERPLATTE W STARACHOWICACH	2	Odebrany			<a href="#">O. Punktacja</a>
3	SZKOŁA PODSTAWOWA NR 11 IM. M.JR. JANA PIWNIKA „PONUREGO” W STARACHOWICACH	3	Odebrany			<a href="#">O. Punktacja</a>

#### Załączniki do wniosku

[Przejdź skan dokumentu](#)

Oświadczenie o zamieszkiwaniu w obwodzie szkoły  
Nie wystano

#### Podpis elektroniczny

Podpis niekompletny - ilość wymaganych podpisów: 2.

Formularz rekrutacyjny podpisany elektronicznie przez Ojca / Opielkuna prawnego dnia: 2022-10-06 13:19:07.

[Wróć na listę](#) [Generuj pdf](#)

Po weryfikacji dokumentów i potwierdzeniu przez pracownika, zgłoszenie ma status „Rozpatrzony”.

Portal eNabór

Powiadomienia

Wnioski

Wyloguj

Deklaracja dostępności Pomoc Kontakt A A A Nowak-Tadeusz

### Szczegóły wniosku

Janek Test  
Data wniosku: 2022-10-06

#### Wybrane szkoły

LR	Szkoła	Kolejność wyboru	Status	Przypisana klasa	Złożono odwołanie	Dostępne czynności
1	Szkoła Podstawowa NR 13 IM. KORNELA MAKUSZYŃSKIEGO	1	Rozpatrzony			<a href="#">O. Punktacja</a>
2	SZKOŁA PODSTAWOWA NR 6 IM. OBROŃCÓW WESTERPLATTE W STARACHOWICACH	2	Rozpatrzony			<a href="#">O. Punktacja</a>
3	SZKOŁA PODSTAWOWA NR 11 IM. M.JR. JANA PIWNIKA „PONUREGO” W STARACHOWICACH	3	Rozpatrzony			<a href="#">O. Punktacja</a>

#### Załączniki do wniosku

[Przejdź skan dokumentu](#)

Oświadczenie o zamieszkiwaniu w obwodzie szkoły  
Nie wystano

#### Podpis elektroniczny

Podpis niekompletny - ilość wymaganych podpisów: 2.

Formularz rekrutacyjny podpisany elektronicznie przez Ojca / Opielkuna prawnego dnia: 2022-10-06 13:19:07.

[Wróć na listę](#) [Generuj pdf](#)

Po wygenerowaniu przez pracownika listy przyjętych zgłoszeń, status zmieni się na Przyjęty i zostanie przesłana wiadomość mailowa o treści:

## Informacja dotycząca przyjęcia kandydata.

Dzień dobry!

Kandydat, zgłoszony za pośrednictwem tego adresu e-mail w systemie ZETO eNabór, został przyjęty.

Szczegółowe informacje dostępne są po zalogowaniu do systemu.

Jeśli nie jesteś adresatem tej wiadomości, zignoruj ją.