

# INSTRUKCJA OBSŁUGI SYSTEMU eNABÓR

---

DLA KANDYDATA SZKOŁY PODSTAWOWEJ

## INSTRUKCJA ZŁOŻENIA WNIOSKU DO SZKOŁY PODSTAWOWEJ W SYSTEMIE eNABÓR

**W celu sprawdzenia terminów poszczególnych etapów rekrutacji, należy kliknąć w *Terminarz rekrutacji* na dole strony:**

PortaleNabór Pomoc Kontakt A A A O Rejestracja Zaloguj

Witamy w systemie elektronicznej rekrutacji ZETO eNabór.

Pracujemy nad udostępnieniem Państwu możliwości elektronicznego składania wniosku do przedszkoli, oddziałów przedszkolnych w szkołach podstawowych oraz do pierwszych klas szkół podstawowych.

Zapraszamy do korzystania z systemu w kolejnej rekrutacji w 2023 roku.

Dokumenty Oferta edukacyjna szkoły Terminarz rekrutacji Podstawa prawna Mapa serwisu ZetoLublin

**Termin rekrutacji:** Złożenie przez rodziców wniosku o przejęcie kandydata do szkoły podstawowej.

### **Rejestracja:**

Rejestracja do systemu polega na wprowadzeniu w poniższych polach:

- adresu e-mail;
- hasła;
- powtórzeniu wprowadzonego powyżej hasła;

Wprowadzamy e-mail i hasło (**które zawiera min. 8 znaków, małą, dużą litera, znak specjalny**)

### Rejestracja nowego użytkownika

Po kliknięciu Zarejestruj się zostanie przesłany link aktywacyjny na wskazany powyżej adres e-mail. Konto zostanie aktywowane po potwierdzeniu linku aktywacyjnego.

Po kliknięciu w pole **Zarejestruj się**, zostanie wysłany na wskazany adres e-mail link aktywacyjny. Konto nowego użytkownika zostanie aktywowane po **potwierdzeniu linku aktywacyjnego**.

**Treść maila:**

## Potwierdzenie rejestracji

Dzień dobry,

Prosimy o potwierdzenie rejestracji konta w systemie eNabór - System elektronicznej rekrutacji poprzez kliknięcie w poniższy link:

[Potwierdź](#)

Jeśli nie jesteś adresatem tej wiadomości, zignoruj ją.

### Logowanie za pomocą loginu i hasła:

Po rejestracji konta nowego użytkownika, może nastąpić zalogowanie się do systemu.

Należy w poniższe pola wprowadzić adres e-mail (wykorzystany przy rejestracji) jako login oraz hasło (wykorzystane również przy rejestracji), a następnie kliknąć *Zaloguj się*.

W przypadku zapomnienia którejkolwiek z danych, należy użyć opcji: *Kliknij aby przejść do odzyskiwania hasła*.

## Logowanie za pomocą loginu i hasła

**Menu:**

Po lewej stronie znajduje się menu, w którym znajdują się:

- powiadomienia – pojawienie się czerwonego dzwoneczka może informować o otrzymanym powiadomieniu w systemie;
- wnioski – możliwość złożenia wniosku kandydata do szkoły podstawowej, dostęp do złożonych samodzielnie lub udostępnionych wniosków.

## Złożenie wniosku:

W celu złożenia wniosku do I klasy szkoły podstawowej należy kliknąć w pole *Wnioski* a następnie przycisk *Wybierz typ placówki*.

Pojawi się możliwość złożenia wniosku do typu placówki, w której prowadzona jest rekrutacja.

Portal eNabór

Powiadomienia

Wnioski

Wyloguj

Jesteś tutaj: Strona główna > Wnioski

## Wnioski

Wybierz typ placówki

- Żłobek
- Przedszkole
- Szkoła podstawowa
- Szkoła ponadpodstawowa

aby sprawdzić wnioski lub złożyć nowy

Portal eNabór

Powiadomienia

Wnioski

Wyloguj

Jesteś tutaj: Strona główna > Wnioski

## Wnioski

Szkoła podstawowa

Moje wnioski - szkoły podstawowe

Złóż wniosek rekrutacyjny

Złóż zgłoszenie do szkoły obwodowej

Nie złożono jeszcze wniosku

Aby złożyć:

- wniosek do min. 1, a max. 3 szkół podstawowych (o ile administrator nie ustali inaczej) spoza obwodu należy kliknąć w przycisk **Złóż wniosek rekrutacyjny**
- zgłoszenie do szkoły podstawowej obwodowej należy kliknąć **Złóż zgłoszenie do szkoły obwodowej**;

System elektronicznej rekrutacji umożliwia złożenia wniosku do max. 3 lub zgodnie z regulaminem rekrutacji szkół spoza obwodu **LUB** zgłoszenia do szkoły obwodowej!

**Uwaga:**

**W rekrutacji podstawowej wniosek składamy jedynie do szkół, w których znajdują się oddziały o profilu sportowym, akademickim, artystycznym i dwujęzycznym oraz w tym terminie przyjmowane są zgłoszenia do szkół obwodowych.**

**Pozostałe będą dostępne w terminie uzupełniającym.**

The screenshot shows the 'Portal eNabór' interface. The main content area is titled 'Wnioski' and is filtered for 'Szkoła podstawowa'. A light blue banner contains the text 'Rekrutacja do klas pierwszych w szkołach podstawowych' and a list of 'Dostępne typy oddziałów' (Available subject types): 'Oddział sportowy', 'Oddział dwujęzyczny', 'Oddział akademicki', and 'Oddział artystyczny'. Below the banner, under the heading 'Moje wnioski - szkoły podstawowe', there are two buttons: 'Złóż wniosek rekrutacyjny' and 'Złóż zgłoszenie do szkoły obwodowej'. The top navigation bar includes 'Portal eNabór', 'Pomoc', 'Kontakt', and a user profile icon 'A'. The left sidebar shows 'Powiadomienia', 'Wnioski', and 'Wyloguj'.

W kolejnym kroku otworzy się wniosek kandydata do uzupełnienia, podzielony na 5 głównych części:

- Kandydat;

- Rodzice/ opiekunowie prawni;
- Wybór szkoły;
- Załączniki;
- Wniosek.

**Jeśli chcemy złożyć wniosek, do któregoś z tych oddziałów to wybieramy *złóż wniosek rekrutacyjny*.**

**W pierwszej kolejności należy uzupełnić dane kandydata, rodziców / opiekunów prawnych.**

UWAGA: Aby jednoznacznie system wskazał szkołę obwodową ważną, aby wpisując adres dane były wybrane z tych podstawionych przez system lub wpisane ale w formacie jak podpowiada system.

The screenshot shows the 'Portal eNabór' interface. The main navigation bar includes 'Pomoc', 'Kontakt', and user information. The left sidebar contains 'Powiadomienia', 'Wnioski', and 'Wyloguj'. The main content area is titled 'Etap I - Uzupełnienie danych kandydata' and features a progress bar with five steps: 'Kandydat', 'Rodzice / opiekunowie', 'Szkoła', 'Załączniki', and 'Wniosek'. The 'Kandydat' step is active. Below the progress bar, there are two tabs: 'Dane kandydata' (selected) and 'Adres zamieszkania'. The 'Dane kandydata' form includes a checkbox for 'Kandydat jest obcokrajowcem', and fields for 'Imię' (Kornelia), 'Drugie imię', 'Nazwisko' (Anonim), 'Paszport' (ssss), and 'Data urodzenia' (2017-04-07). The 'Adres zamieszkania' section has a 'Miejscowość' field (Katowice) and a 'Ulica' dropdown menu. The dropdown menu is open, showing 'ul. Długa' (highlighted in dark blue), 'ul. Kazimierza Dłuskiego' (highlighted with a red box), and 'ul. Wincentego Kadłubka'. At the bottom of the form, there are buttons for 'Wróć na listę' and 'Następny etap'.

Po uzupełnieniu wszystkich danych, należy kliknąć w pole *Następny etap*.

Kolejny ekran to oznaczenie szkoły obwodowej.

**Ma charakter jedynie informacyjny.**

Portal eNabór Pomoc Kontakt A A A O

Powiadomienia ! Jesteś tutaj: Strona główna > Wnioski > Nowy wniosek: Etap I > Oznaczenie szkoły obwodowej

Wnioski ✉ **Oznaczenie szkoły obwodowej**

Wyloguj 👤

**!** Prosimy o oznaczenie szkoły, która została wskazana na podstawie wprowadzonego adresu, jako szkoła, do której obwodu przynależy kandydat. Dane te mają charakter informacyjny.

Pełna nazwa	SZKOŁA PODSTAWOWA NR 2 IM. JANA III SOBIESKIEGO
Nazwa skrócona	
NIP	9542319984
Telefon	322586502
Adres e-mail	sekretariat@zsp5.pl
Strona WWW	http://www.szkoła.zsp5.pl
Ulica	Testowa
Numer domu/lokalu	1/1
Miejscowość	Katowice
Kod pocztowy	22-222
Poczta	Testy
Rodzaj placówki	Szkoła podstawowa
Czynności	<input checked="" type="checkbox"/> Oznacz jako szkołę obwodową

Jeśli na podstawie adresu zamieszkania szkoła taka została jednoznacznie określona, wówczas ekran będzie wyglądał następująco:

Portal eNabór

Powiadomienia ! **Oznaczenie szkoły obwodowej**

Wnioski ✉

Wyloguj 👤

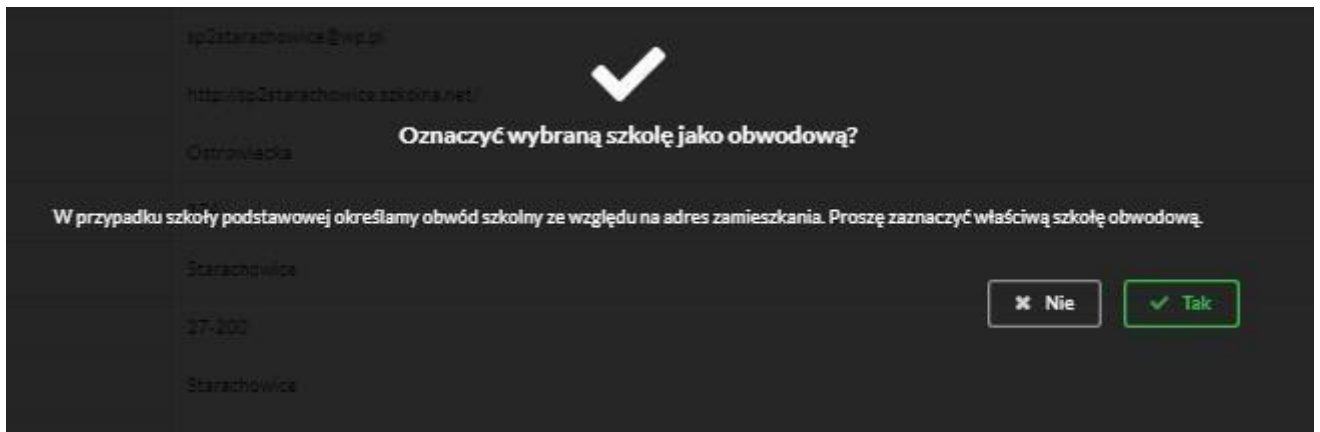
**!** Prosimy o oznaczenie szkoły, która została wskazana na podstawie wprowadzonego adresu, jako szkoła, do której obwodu przynależy kandydat. Dane te mają charakter informacyjny.

Pełna nazwa	SZKOŁA PODSTAWOWA NR 2 IM. JANA PAWŁA II W STARACHOWICACH
Nazwa skrócona	SZKOŁA PODSTAWOWA NR 2
NIP	
Telefon	412732524
Adres e-mail	sp2starachowice@wp.pl
Strona WWW	http://sp2starachowice.szkoła.net/
Ulica	Ostrowiecka
Numer domu/lokalu	134
Miejscowość	Starachowice
Kod pocztowy	27-200
Poczta	Starachowice
Rodzaj placówki	Szkoła podstawowa
Czynności	<input checked="" type="checkbox"/> Oznacz jako szkołę obwodową

[← Poprzedni etap](#)

Po oznaczeniu:





**W przypadku, gdy szkoła w której obwodzie mieszka kandydat nie zostanie oznaczona automatycznie, pojawi się następujący ekran:**

LP.	Nazwa placówki	Adres	Dopasowanie	Dostępne czynności
1	Szkoła Podstawowa NR 13 IM. KORNELA MAKUSZYŃSKIEGO	Starachowice ul. Prądzynskiego 2 27-200 Starachowice		<input checked="" type="checkbox"/> Oznacz jako szkołę obwodową
2	SZKOŁA PODSTAWOWA NR 2 IM. JANA PAWŁA II W STARACHOWICACH	Starachowice Ostrowiecka 104 27-200 Starachowice		<input checked="" type="checkbox"/> Oznacz jako szkołę obwodową
3	SZKOŁA PODSTAWOWA NR 6 IM. OBROŃCÓW WĘSTERPLATTE W STARACHOWICACH	Starachowice Stanisława Moniuszki 117 27-200 Starachowice		<input checked="" type="checkbox"/> Oznacz jako szkołę obwodową
4	SZKOŁA PODSTAWOWA NR 9 IM. PARTYZANTÓW ZIEMI KIELECKIEJ W STARACHOWICACH	Starachowice Odrzałowa 5 27-200 Starachowice		<input checked="" type="checkbox"/> Oznacz jako szkołę obwodową
5	SZKOŁA PODSTAWOWA NR 11 IM. M.JR. JANA PIWNICKA „PONUREGO” W STARACHOWICACH	Starachowice Leśna 2 27-200 Starachowice		<input checked="" type="checkbox"/> Oznacz jako szkołę obwodową
6	SZKOŁA PODSTAWOWA NR 12 IM. MIKOŁAJA KOPERNIKA W STARACHOWICACH	Starachowice Skłoczna 1a 27-200 Starachowice		<input checked="" type="checkbox"/> Oznacz jako szkołę obwodową
7	SZKOŁA PODSTAWOWA NR 10 Z ODDZIAŁAMI INTEGRACYJNYMI IM. SZARYCH SZEREGÓW W STARACHOWICACH	Starachowice Al. Armii Krajowej 1 27-100 Starachowice		<input checked="" type="checkbox"/> Oznacz jako szkołę obwodową
8	SZKOŁA PODSTAWOWA NR 1 IM. JANA KOCHANOWSKIEGO W STARACHOWICACH	Starachowice 1 Maja 11 27-200 Starachowice		<input checked="" type="checkbox"/> Oznacz jako szkołę obwodową

Wówczas należy oznaczyć właściwą szkołę w rejonie, której mieszka kandydat lub jeśli jej na liście nie ma to wybrać Następnym etapem.

W kolejnym etapie należy uzupełnić dane rodziców lub opiekunów prawnych kandydata.

W przypadku braku danych jednego z rodziców lub opiekuna prawnego – można zaznaczyć opcję *Brak danych*.

The screenshot shows a web form for entering parental or guardian information. The form is split into two columns: 'Dane Matki / Opiekuna prawnego' (Mother/Guardian) and 'Dane Ojca / Opiekuna prawnego' (Father/Guardian). Each column has a 'Brak danych' (No data) checkbox and fields for 'Imię' (Name), 'Nazwisko' (Surname), 'Adres e-mail' (Email), and 'Numer telefonu' (Phone number). There are also checkboxes for 'Nie posiada' (Does not have) for email and phone. Below these are address fields: 'Adres zamieszkania' (Residence address), 'Miejscowość' (Municipality), 'Ulica' (Street), 'Numer domu' (House number), 'Numer lokalu' (Apartment number), 'Kod pocztowy' (Postal code), and 'Poczta' (Post office). There are also checkboxes for 'Użyj adresu kandydata' (Use candidate's address) and 'Mieszka poza terenem RP' (Lives outside Poland). At the bottom, there are navigation buttons: 'Poprzedni etap' (Previous step) and 'Następny etap' (Next step).

Po uzupełnieniu danych rodziców/ opiekunów prawnych, należy kliknąć *Następny etap*.

W kolejnym etapie dokonywany jest wybór placówki z listy dostępnych.

### Uwaga!

**Należy wybrać min. 1 szkołę podstawową spoza obwodu!**

**Można wybrać max. 3 szkoły podstawowe spoza obwodu!**

**W postępowaniu podstawowym dostępne będą tylko szkoły z oddziałem sportowym, dwujęzycznym, artystycznym, akademickim. Pozostałe dostępne będą w postępowaniu uzupełniającym.**

Na górze ekranu pojawia się TYLKO informacja czy na pewno chcesz złożyć wniosek do innej szkoły niż ta, w której rejonie mieszka kandydat (tzw. obwodowa)

Jeśli chcesz złożyć jednak ZGŁOSZENIE to z tej strony jest możliwość przekierowania do właściwego dokumentu:

Portal eNabór

Pomoc Kontakt A A A O role\_applicant\_91@enabor.l

Powiadomienia

Wnioski

Wyloguj

### Etap III - Wybór szkoły

Szkoła obwodowa kandydata: SZKOŁA PODSTAWOWA NR 2 IM. JANA III SOBIESKIEGO

! Uwaga: składasz wniosek do szkoły spoza obwodu, jeśli chcesz złożyć zgłoszenie poniższy przycisk umożliwi zmianę wniosku na zgłoszenie do szkoły obwodowej.

[Chcę złożyć zgłoszenie zamiast wniosku](#)

#### WYBÓR 1 SZKOŁY

Nazwa: Szukaj po nazwie

Miejscowość: Wybierz miejscowość

Typy oddziałów: Wybierz typy oddziałów

[Wyszukaj](#)

SZKOŁA PODSTAWOWA NR 11 Z ODDZIAŁAMI INTEGRACYJNYMI IM. TADEUSZA KOŚCIUSZKI  
Dostępne typy oddziałów: Oddział sportowy

[Wybieram](#) [Oferta](#)

SZKOŁA PODSTAWOWA NR 33 Z ODDZIAŁAMI DWUJĘZCZNYMI IM. STANISŁAWA LIGONIA  
Dostępne typy oddziałów: Oddział sportowy, Oddział dwujęzyczny

[Wybieram](#) [Oferta](#)

A jeśli chcesz złożyć **WNIOSEK** to wybieramy na dole właściwą szkołę, do której chcemy zapisać kandydata.

Portal eNabór

Pomoc Kontakt A A A O role\_applicant\_91@enabor.l

Powiadomienia

Wnioski

Wyloguj

[Chcę złożyć zgłoszenie zamiast wniosku](#)

#### WYBÓR 1 SZKOŁY

Nazwa: Szukaj po nazwie

Miejscowość: Wybierz miejscowość

Typy oddziałów: Wybierz typy oddziałów

[Wyszukaj](#)

SZKOŁA PODSTAWOWA NR 11 Z ODDZIAŁAMI INTEGRACYJNYMI IM. TADEUSZA KOŚCIUSZKI  
Dostępne typy oddziałów: Oddział sportowy

[Wybieram](#) [Oferta](#)

SZKOŁA PODSTAWOWA NR 33 Z ODDZIAŁAMI DWUJĘZCZNYMI IM. STANISŁAWA LIGONIA  
Dostępne typy oddziałów: Oddział sportowy, Oddział dwujęzyczny

[Wybieram](#) [Oferta](#)

SZKOŁA PODSTAWOWA NR 37 Z ODDZIAŁAMI DWUJĘZCZNYMI IM. KS. JANA TWARDOWSKIEGO  
Dostępne typy oddziałów: Oddział akademicki

[Poprzedni etap](#) [Następny etap](#)

Wybór szkół następuje z listy dostępnych i użyciu przycisku *Wybieram*.

Dla szkół z oddziałami sportowy, akademicki, dwujęzyczny czy artystyczny, konieczne jest jeszcze wybranie klasy:

**KONIECZNIE PROSZĘ ZAZNACZYĆ KLASĘ** (o ile jest do wyboru w danej szkole)

**WYBÓR 1 SZKOŁY**

Wybrana szkoła: SZKOŁA PODSTAWOWA NR 11 Z ODDZIAŁAMI INTEGRACYJNYMI IM. TADEUSZA KOŚCIUSZKI Zmień wybór szkoły

**WYBÓR 2 SZKOŁY** ✓ Chcę zakończyć wybór szkół

Wybór klasy

Nazwa klasy	Klasa sportowa
Wybór klasy	<p>Wybierz w jakiej kolejności chcesz kandydować do klasy</p> <p> <input checked="" type="radio"/> Pierwsza           <input type="radio"/> Druga           <input type="radio"/> Trzecia         </p>

**UWAGA:** Możemy wybrać tylko jedną szkołę i klasę i zakończyć na tym wybór lub wybrać szkołę nr 2 i szkołę nr 3.

Czyli po zaznaczeniu klasy (jak na ekranie powyżej) jeśli chcę tylko tę jedną szkołę i klasę, wówczas po zaznaczeniu klasy, wybieram *Chcę zakończyć wybór szkół*:

**WYBÓR 1 SZKOŁY**

Wybrana szkoła: SZKOŁA PODSTAWOWA NR 11 Z ODDZIAŁAMI INTEGRACYJNYMI IM. TADEUSZA KOŚCIUSZKI Zmień wybór szkoły

**WYBÓR 2 SZKOŁY** ✓ Chcę zakończyć wybór szkół

Wybór klasy

Nazwa klasy	Klasa sportowa
Wybór klasy	<p>Wybierz w jakiej kolejności chcesz kandydować do klasy</p> <p> <input checked="" type="radio"/> Pierwsza           <input type="radio"/> Druga           <input type="radio"/> Trzecia         </p>

Potem na następnym ekranie jak poniżej *Następny etap*:

**WYBÓR 1 SZKOŁY**

Wybrana szkoła: SZKOŁA PODSTAWOWA NR 11 Z ODDZIAŁAMI INTEGRACYJNYMI IM. TADEUSZA KOŚCIUSZKI Zmień wybór szkoły

Klasa sportowa  
kolejność wyboru klasy: 1

**WYBÓR 2 SZKOŁY** ➔

← Poprzedni etap
Następny etap
→

I kolejny etap

## Etap IV - Kryteria i załączniki

A jeśli chcemy dodać jeszcze pozostałe preferencje to zaznaczamy WYBÓR 2:

Powiadomienia  
Wnioski  
Wyloguj

Kandydat  
Uzupełnienie danych kandydata

Rodzice / opiekunowie  
Uzupełnienie danych rodziców / opiekunów

Szkoła  
Wybór szkoły

Załączniki  
Spełnianie kryteriów, dodatkowe załączniki

Wniosek  
Generowanie i złożenie wniosku

**Etap III - Wybór szkoły**

Szkoła obwodowa kandydata: SZKOŁA PODSTAWOWA NR 2 IM. JANA PAWŁA II W STARACHOWICACH

Uwaga: składasz wniosek do szkoły spoza obwodu, jeśli chcesz złożyć zgłoszenie ponisz przyćsk umożliwi zmianę wniosku na zgłoszenie do szkoły obwodowej.

Chcę złożyć zgłoszenie zamiast wniosku

**WYBÓR 1 SZKOŁY**

Wybrana szkoła: Szkoła Podstawowa NR 13 IM. KORNELA MAKUSZYŃSKIEGO

Zmień wybór szkoły

**WYBÓR 2 SZKOŁY**

Potem wybór drugiej szkoły.

**WYBÓR 2 SZKOŁY**

Nie składam wniosku

Nazwa: Szukaj po nazwie

Miejscowość: Wybierz miejscowość

Typy oddziałów: Wybierz typy oddziałów

Wyszukaj

SZKOŁA PODSTAWOWA NR 33 Z ODDZIAŁAMI DWUJĘZCZNYMI IM. STANISŁAWA LIGONIA  
Dostępne typy oddziałów: Oddział sportowy, Oddział dwujęzyczny

SZKOŁA PODSTAWOWA NR 37 Z ODDZIAŁAMI DWUJĘZCZNYMI IM. KS. JANA TWARDOWSKIEGO  
Dostępne typy oddziałów: Oddział akademicki

Wybieram Oferta

Wybieram Oferta

**I WAŻNE: PROSZĘ ZAZNACZYĆ KLASĘ (JEŚLI JEST W DANEJ SZKOLE DO WYBORU)**

**WYBÓR 2 SZKOŁY**

Wybrana szkoła: SZKOŁA PODSTAWOWA NR 37 Z ODDZIAŁAMI DWUJĘZYCNymi IM. KS. JANA TWARDOWSKIEGO Zmień wybór szkoły

**WYBÓR 3 SZKOŁY** ✓ Chcę zakończyć wybór szkół

Wybór klasy

Nazwa klasy	Klasa akademicka
Wybór klasy	<p>Wybierz w jakiej kolejności chcesz kandydować do klasy</p> <p> <input checked="" type="radio"/> Pierwsza           <input type="radio"/> Druga           <input type="radio"/> Trzecia         </p>

← Poprzedni etap
Następny etap →

Jeśli chcemy tylko wskazać drugi wybór, a trzeciego już nie to klikamy *Chcę zakończyć* i na kolejnym ekranie *Następny etap* i przechodzimy do kryteriów, a jeśli chcemy wskazać trzeci wybór to proszę wybrać *Wybór 3*.

**WYBÓR 2 SZKOŁY**

Wybrana szkoła: SZKOŁA PODSTAWOWA NR 37 Z ODDZIAŁAMI DWUJĘZYCNymi IM. KS. JANA TWARDOWSKIEGO Zmień wybór szkoły

Klasa akademicka  
kolejność wyboru klasy: 1

Usun

**WYBÓR 3 SZKOŁY** ✓ Chcę zakończyć wybór szkół

Wybór klasy

Jeśli wybierzemy *Wybór 3*, ale jednak z tego rezygnujemy to proszę wybrać *Nie składam wniosku* na tym ekranie.

Powiadomienia

Wnioski

Wyloguj

Kandydat  
Uzupełnienie danych kandydata

Rodzice / opiekunowie  
Uzupełnienie danych rodziców / opiekunów

Szkola  
Wybór szkoły

Załączniki  
Spełnianie kryteriów, dodatkowe załączniki

Wniosek  
Generowanie i złożenie wniosku

**Etap III - Wybór szkoły**

Szkola obwodowa kandydata: SZKOŁA PODSTAWOWA NR 2 IM. JANA PAWŁA II W STARACHOWICACH

Uwaga: składasz wniosek do szkoły spoza obwodu, jeśli chcesz złożyć zgłoszenie poniższy przycisk umożliwi zmianę wniosku na zgłoszenie do szkoły obwodowej.

Chcę złożyć zgłoszenie zamiast wniosku

**WYBÓR 2 SZKOŁY**

SZKOŁA PODSTAWOWA NR 6 IM. OBRONCÓW WESTERPLATTE W STARACHOWICACH Dostępne typy oddziałów: ogólnodostępny	Wybieram
SZKOŁA PODSTAWOWA NR 9 IM. PARTYZANTÓW ZIEMI KIELECKIEJ W STARACHOWICACH Dostępne typy oddziałów: ogólnodostępny	Wybieram
SZKOŁA PODSTAWOWA NR 11 IM. M.JR.JANA PIWNIA „PONUREGO” W STARACHOWICACH Dostępne typy oddziałów: ogólnodostępny	Wybieram
SZKOŁA PODSTAWOWA NR 12 IM. MIKOŁAJA KOPERNIKA W STARACHOWICACH Dostępne typy oddziałów: ogólnodostępny	Wybieram
SZKOŁA PODSTAWOWA NR 10 Z ODDZIAŁAMI INTEGRACYJNYMI IM. SZARYCH SZEREGÓW W STARACHOWICACH Dostępne typy oddziałów: ogólnodostępny, integracyjny	Wybieram
SZKOŁA PODSTAWOWA NR 1 IM. JANA KOCHANOWSKIEGO W STARACHOWICACH Dostępne typy oddziałów: ogólnodostępny	Wybieram

Nie składam wniosku

Poprzedni etap    Następny etap

W kolejnym kroku *Chcę zakończyć wybór szkół* i **NASTĘPNY ETAP**.

Portal eNabór

Deklaracja dostępności    Pomoc    Kontakt    A A A O    Nowak Tadeusz

Powiadomienia

Wnioski

Wyloguj

Kandydat  
Uzupełnienie danych kandydata

Rodzice / opiekunowie  
Uzupełnienie danych rodziców / opiekunów

Szkola  
Wybór szkoły

Załączniki  
Spełnianie kryteriów, dodatkowe załączniki

Wniosek  
Generowanie i złożenie wniosku

**Etap III - Wybór szkoły**

Szkola obwodowa kandydata: SZKOŁA PODSTAWOWA NR 2 IM. JANA PAWŁA II W STARACHOWICACH

Uwaga: składasz wniosek do szkoły spoza obwodu, jeśli chcesz złożyć zgłoszenie poniższy przycisk umożliwi zmianę wniosku na zgłoszenie do szkoły obwodowej.

Chcę złożyć zgłoszenie zamiast wniosku

**WYBÓR 3 SZKOŁY**

Wybrana szkoła: SZKOŁA PODSTAWOWA NR 11 IM. M.JR.JANA PIWNIA „PONUREGO” W STARACHOWICACH    Zmień wybór szkoły

Chcę zakończyć wybór szkół

Poprzedni etap    Następny etap

**IV ETAP to kryteria.**

W kolejnym kroku należy pamiętać o zaznaczeniu kryteriów

– tylko tych, które kandydat spełnia!

**Zaznaczenie kryterium decyduje o punktacji kandydata w procesie rekrutacji i będzie wymagało dołączenia załącznika potwierdzającego spełnianie kryterium na tym etapie we wniosku** (wzory dokumentów znajdują się w stopce strony *Dokumenty*).

Kryteria OGÓLNE -wymagają zaznaczenia odpowiedzi TAK lub NIE. Z automatu mamy Brak wyboru i system wymaga aby zaznaczyć właściwą odpowiedź.

KRYTERIA do wyboru -lista rozwijalna.

Portal eNabór Pomoc Kontakt A A A O role\_applicant\_91@enabord

Powiadomienia Wnioski Wyloguj

**Ogólne**

Orzeczenie o potrzebie kształcenia specjalnego Potwierdzam spełnianie wybranego kryterium Brak wyboru

Dokumentem potwierdzającym spełnienie kryterium jest kopia orzeczenia o potrzebie kształcenia specjalnego wydanego ze względu na niepełnosprawność

Oznaczenie kryterium wymagane do złożenia wniosku, należy wybrać Tak lub Nie

Rozpoczęcie lub kontynuowanie nauki przez rodzeństwo kandydata w kolejnym roku szkolnym w szkole wskazanej na pierwszej pozycji we wniosku o przyjęcie. Potwierdzam spełnianie wybranego kryterium Brak wyboru

Spełnienie kryterium potwierdza na wniosku dyrektor szkoły podstawowej wskazanej na pierwszej pozycji we wniosku o przyjęcie.

Oznaczenie kryterium wymagane do złożenia wniosku, należy wybrać Tak lub Nie

Uczęszczanie kandydata do oddziału przedszkolnego w szkole pierwszego wyboru Potwierdzam spełnianie wybranego kryterium Brak wyboru

Spełnienie kryterium potwierdza na wniosku dyrektor szkoły podstawowej wskazanej na pierwszej pozycji we wniosku o przyjęcie.

Oznaczenie kryterium wymagane do złożenia wniosku, należy wybrać Tak lub Nie

Zamieszkanie kandydata na terenie miasta Katowice Potwierdzam spełnianie wybranego kryterium Brak wyboru

Oznaczenie kryterium wymagane do złożenia wniosku, należy wybrać Tak lub Nie

**Kryteria do wyboru**

Wybierz kryterium do przesłania

Kryteria mogą być oznaczane przez Tak/Nie lub checkbox zaznacz/odznac.

Mogą też wymagać dołączenia załącznika.

Do kryterium może być także **dodany formularz interaktywny**, dzięki któremu możemy stworzyć oświadczenie elektroniczne, zgodne ze wzorem papierowym i wydrukować, a także dołączyć do składanego wniosku.

Na przykład kryterium „Zamieszkanie kandydata na terenie miasta”.

Wybieram „Uzupełnij formularz”:



Zamieszkanie kandydata na terenie miasta Katowice Potwierdzam spełnianie wybranego kryterium Brak wyboru ▼

i Oznaczenie kryterium wymagane do złożenia wniosku, należy wybrać Tak lub Nie

**Oświadczenia**

Oświadczenie o miejscu zamieszkania kandydata  
W celu potwierdzenia proszę wypełnić formularz oświadczenia i DODAĆ do wniosku LUB dołączyć skan podpisanego oświadczenia jako załącznik

[Uzupelnij formularz](#)

Następnie podstawiam właściwe dane:

Portal eNabór Pomoc Kontakt A A

Powiadomienia 🔔  
Wnioski ✉  
Wyloguj 👤

### Dane formularza

i W celu potwierdzenia proszę wypełnić formularz oświadczenia i DODAĆ do wniosku LUB dołączyć skan podpisanego oświadczenia jako załącznik

#### Oświadczenie o miejscu zamieszkania kandydata

Kandydat	Kornelia Anonim
Wybór kandydata	
numer i seria dokumentu tożsamości *	re333
rodzic/opiekun prawny *	Anonim Anna

[Przygotuj dokument](#) ✓ [Wróć do wniosku](#)

I klikam Przygotuj dokument:

## Dane formularza

Wskazując adres, proszę wypełnić formularz oświadczenia i DOCAĆ do wniosku US dotyczący danego postępowania (kierownik)

## Oświadczenie o miejscu zamieszkania kandydata

Dane formularza

Postąpisz

Anonim  
Katorica Długa 2  
40-000 Katorica  
(niezależny prawnik)

.....

ni222  
(numer identyfikacyjny formularza)

**Oświadczenie o miejscu zamieszkania kandydata**

Ja (niak) podpisana(y)  
.....  
Anonim/Anonim  
(imię/nazwisko)

oświadczam, że  
.....  
Katorica/Anonim  
(imię/nazwisko)

mieszka pod adresem: Katorica Długa 2  
.....  
40-000 Katorica  
(niezależny prawnik)

\*Zeznanie (za udokumenty) i zeznanie od osoby niepełnosprawnej mogą być złożone w formie pisemnej lub w formie elektronicznej.

Katorica 10-03-2024: .....

Zgodnie z art. 233 § 1 Kodeksu karnego (Dz. U. z 2024 r. poz. 17) - kto, składając zeznanie mające służyć za dowód w postępowaniu sądowym lub innym postępowaniu prowadzonym na podstawie ustawy, zezna nieprawdę lub zataja prawdę, podlega karze pozbawienia wolności od 6 miesięcy do lat 8.

Oświadczenie o miejscu zamieszkania kandydata, id: ec5b2c71-a2cd-41e3-9351-c6f5eac4e94c, wersja: 1, z dnia: 2024-03-10

Dodaj do wniosku
 Pobierz jako PDF

Identyfikator formularza: ec5b2c71-a2cd-41e3-9351-c6f5eac4e94c, wersja: 1, z dnia: 2024-03-10

Przygotuj dokument ✓
Wróć do wniosku

Taki dokument mogę dołączyć do wniosku i pobrać pdf od razu lub pobrać go później aby już uzupełniony wydrukować podpisać i dołączyć do składanego wniosku.

Wybieram Dodaj do wniosku:

Zgodnie z art. 233 § 1 Kodeksu karnego (Dz. U. z 2024 r. poz. 17) - kto, składając zeznanie mające służyć za dowód w postępowaniu sądowym lub innym postępowaniu prowadzonym na podstawie ustawy, zezna nieprawdę lub zataja prawdę, podlega karze pozbawienia wolności od 6 miesięcy do lat 8.

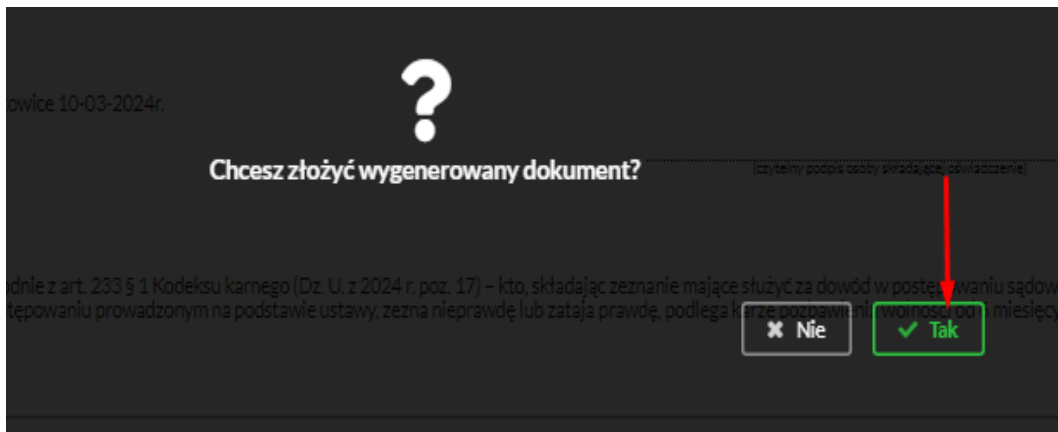
.....

Oświadczenie o miejscu zamieszkania kandydata, id: ec5b2c71-a2cd-41e3-9351-c6f5eac4e94c, wersja: 1, z dnia: 2024-03-10

Dodaj do wniosku
 Pobierz jako PDF

Identyfikator formularza: ec5b2c71-a2cd-41e3-9351-c6f5eac4e94c, wersja: 1, z dnia: 2024-03-10

Przygotuj dokument ✓
Wróć do wniosku



Taki dokument zostanie dołączony do konkretnego kryterium, dla którego został wypełniony i stamtąd można go wydrukować. Pracownik szkoły także będzie mógł taki dokument pobrać, podejrzeć w danych wniosku.

Na liście rozwijalnej, pod spodem kryteriów ogólnych, mamy też kryteria do wyboru.

Jeśli spełniamy konkretne kryterium, wówczas proszę je wybrać z listy i także uzupełnić formularz lub dodać skan jako załącznik.

## Kryteria do wyboru

Rozliczanie się przez rodziców/opiekunów prawnych albo rodzica/opiekuna prawnego mieszkających/ego w mieście Katowice z podatku dochodowego od osób fizycznych w urzędzie skarbowym na terenie miasta Katowice. ✕

Rozliczanie się przez rodziców/opiekunów prawnych albo rodzica/opiekuna prawnego mieszkających/ego w mieście Katowice z podatku dochodowego od osób fizycznych w urzędzie skarbowym na terenie miasta Katowice.

Potwierdzam spełnianie wybranego kryterium

Dokumentem potwierdzającym spełnienie kryterium jest kopia pierwszej strony zeznania podatkowego opatrzonego prezentatą urzędu skarbowego, w którym zostało złożone zeznanie, urzędowe poświadczenie odbioru wydane przez elektroniczną skrzynkę podawczą systemu teleinformatycznego administracji podatkowej (UPO) lub oświadczenie o miejscu złożenia zeznania o wysokości osiągniętego dochodu (poniesionej straty)

## Oświadczenia

Oświadczenie o miejscu rozliczania podatku dochodowego od osób fizycznych  
W celu potwierdzenia proszę wypełnić formularz oświadczenia, wybrać Przygotuj dokument, a następnie DODAC do wniosku LUB dołączyć skan podpisanego oświadczenia jako załącznik

[Uzupełnij formularz](#)

## Przesłane załączniki

[Załącz plik](#)

! Wymagany przynajmniej jeden załącznik, załącz plik lub uzupełnij formularz

**Poniżej mamy jeszcze kryteria dla konkretnych placówek (także lista rozwijalna)**

**Jeśli dotyczy to szkoły, do której zgłaszamy kandydata, także możemy je zaznaczyć i jeśli jest wymagany załącznik to dołączyć go jako skan lub uzupełniony formularz.**

Po naciśnięciu na dole strony [Następny etap](#) przechodzimy do etapu generowania i złożenia wniosku.

Kolejny etap to podsumowanie wszystkich danych uzupełnionych we wniosku, widok oznaczonych kryteriów wraz z załącznikami oraz lista preferencji szkół podstawowych kandydata.

**Następnie można przesłać uzupełniony wniosek zaznaczając checkbox oświadczenia i klikając w pole:**

**Złóż wniosek rekrutacyjny.**

### Wybrane szkoły

Szkoła obwodowa kandydata: Szkoła Podstawowa nr 1 w Stalowej Woli

---

### Wybrana szkoła

Nazwa szkoły	Szkoła Podstawowa nr 2
Adres	Testy Akceptacyjne ul. Testowa 12/1 99-999 Testy

---

### Kandydat spełnia następujące kryteria

Brak danych

**!** Wymagane potwierdzenie przed przesłaniem wniosku

Oświadczam, że dane przedłożone w niniejszym wniosku są zgodne ze stanem faktycznym i jestem świadomy odpowiedzialności karnej za złożenie fałszywych informacji.

[Wróć na listę](#)
[← Poprzedni etap](#)
[Złóż wniosek →](#)

Wówczas wniosek będzie złożony i będzie możliwe jego wydrukowanie.

Portal eNabór Pomoc Kontakt A A O role\_applicant\_91@enabor.l...

Powiadomienia

Wnioski

Wyloguj

**✓ Wniosek został złożony**

Dziękujemy za złożenie wniosku.

Co dalej?

- Prześlij dodatkowe dokumenty (o ile są dostępne).
- Pobierz wniosek w formacie PDF, wydrukuj, podpisz i dostarcz do placówki pierwszego wyboru.**

[Sprawdź dostępne czynności](#)

**Dane kandydata**

**Kornelia Anonim**  
 Status wniosku: Oczekuje  
 Data złożenia wniosku: 2024-03-10

**Wybrane szkoły**

Szkoła obwodowa kandydata: SZKOŁA PODSTAWOWA NR 2 IM. JANA III SOBIESKIEGO

LP	Szkoła	Kolejność wyboru	Status	Przypisana klasa	Złożono odwołanie	Dostępne czynności
1	SZKOŁA PODSTAWOWA NR 11 Z ODDZIAŁAMI INTEGRACYJNYMI IM. TADEUSZA KOŚCIUSZKI	1	Oczekuje			<a href="#">Punkcja</a>
2	SZKOŁA PODSTAWOWA NR 37 Z ODDZIAŁAMI DWUJĘZYCZNYMI IM. KS. JANA TWARDOWSKIEGO	2	Oczekuje			<a href="#">Punkcja</a>

[Wróć na listę](#) [Generuj pdf](#) [Wycofaj wniosek do edycji](#)

Proszę kliknąć w pole **Generuj PDF**, wydrukować uzupełniony wniosek i zanieść do szkoły pierwszego wyboru.

Po wysłaniu wniosek będzie na stałe widoczny w zakładce *Wnioski*:

Portal eNabór

Powiadomienia

**Wnioski**

Wyloguj

Szkoła podstawowa

Rekrutacja do klas pierwszych

Dostępne typy oddziałów: Oddział sportowy

Moje wnioski - szkoły podstawowe

Złóż wniosek rekrutacyjny

Złóż zgłoszenie do szk

W przypadku braku podpisu elektronicznego we wniosku...

Imię	Kornelia
Nazwisko	Anonim
Paszport	aaaa
Rekrutacja	Szkoła podstawowa 2024
Data złożenia	2024-03-10 10:25
Dostępny	Udostępnij wniosek

Podgląd

Złożone wnioski

### Wycofanie wniosku:

W sytuacji, gdy wniosek został wysłany a jego status jeszcze pozostaje jako *Oczekuje* – wniosek można wycofać, edytować i złożyć ponownie.

Aby wycofać wniosek należy kliknąć w czerwone pole *Wycofaj do edycji*:

Portal eNabór Pomoc Kontakt A A A O role\_applicant\_91@enabor

Wnioski Wyloguj

**Wniosek został złożony**

Dziękujemy za złożenie wniosku.

Co dalej?

- Prześlij dodatkowe dokumenty (o ile są dostępne).
- Pobierz wniosek w formacie PDF, wydrukuj, podpisz i dostarcz do placówki pierwszego wyboru.

[Sprawdź dostępne czynności](#)

**Dane kandydata**

Kornelia Anonim  
Status wniosku: Oczekuje  
Data złożenia wniosku: 2024-03-10

**Wybrane szkoły**

Szkoła obwodowa kandydata: SZKOŁA PODSTAWOWA NR 2 IM. JANA III SOBIESKIEGO

LP.	Szkoła.	Kolejność wyboru	Status	Przypisana klasa	Złożono odwołanie	Dostępne czynności
1	SZKOŁA PODSTAWOWA NR 11 Z ODDZIAŁAMI INTEGRACYJNYMI IM. TADEUSZA KOŚCIUSZKI	1	Oczekuje			<a href="#">Punkacja</a>
2	SZKOŁA PODSTAWOWA NR.37 Z ODDZIAŁAMI DWUJĘZYCZNYMI IM. KS. JANA TWARDOWSKIEGO	2	Oczekuje			<a href="#">Punkacja</a>

[Wróć na listę](#) [Generuj pdf](#) [Wycofaj wniosek do edycji](#)

Imię: Maja Imię: Karol

Nazwisko: Nowak Nazwisko: Nowak

Paszport: 6598pp65hjk Paszport: 354957667787

Rekrutacja: Przedzłote 2021 Rekrutacja: Przedzłote 2021

Status: Oczekuje Status: Niezakwalifikowany

Data złożenia: 2021-02-22 12:04 Data złożenia: 2021-02-22 12:04

Podpis elektroniczny: Brak podpisu Podpis elektroniczny: Brak możliwości złożenia podpisu

**Na pewno wycofać wniosek?**

Wycofanie wniosku skutkuje anulowaniem podpisu elektronicznego (o ile został złożony)

Nie  Tak

**UWAGA: DANE NIE ZOSTANĄ UTRACONE.** Nie trzeba ich wprowadzać jeszcze raz, tylko można edytować i poprawić, zmienić.

Edycja umożliwi zmianę danych i ponowne wysłanie wniosku, po przejściu przez wszystkie etapy wniosku:

Imię	Kornelia
Nazwisko	Anonim
Paszport	aaaa
Rekrutacja	Szkoła podstawowa 2024
Data złożenia	Wniosek nie został złożony
Dostępny	<a href="#">Udostępnij wniosek</a>

[Edytuj](#)

! Wniosek wycofany - edytuj i prześlij ponownie

Aby sprawdzić szczegóły wniosku należy wybrać *Wnioski/ Złożone wnioski*.

Poniżej widok szczegółów złożonego wniosku do 3 szkół, w każdej z nich wniosek oczekuje na odbiór pracownika rekrutacyjnej:

Wybrane szkoły

Szkoła obwodowa kandydata: SZKOŁA PODSTAWOWA NR 2 IM. JANA III SOBIESKIEGO

LP.	Szkoła.	Kolejność wyboru	Status	Przypisana klasa	Złożono odwołanie	Dostępne czynności
1	SZKOŁA PODSTAWOWA NR 11 Z ODDZIAŁAMI INTEGRACYJNYMI IM. TADEUSZA KOŚCIUSZKI	1	Oczekuje			<a href="#">Punktacja</a>
2	SZKOŁA PODSTAWOWA NR 37 Z ODDZIAŁAMI DWUJĘZYCZNYMI IM. KS. JANA TWARDOWSKIEGO	2	Oczekuje			<a href="#">Punktacja</a>

[Wróć na listę](#) [Generuj pdf](#) [Wycofaj wniosek do edycji](#)

**UWAGA: Wniosek obsługuje placówka wskazana jako pierwsza preferencja.**

**Status Oczekuje oznacza, że wniosek został przesłany i oczekuje na odebranie i sprawdzenie przez pracownika szkoły.**

W trakcie kolejnych etapów rekrutacji ten status będzie się zmieniał automatycznie.

**Udostępnienie złożonego wniosku drugiemu z rodziców/ opiekunów prawnych:**

Jeżeli jedno z rodziców nie jest obecne na miejscu podczas składania wniosku, rodzic/ opiekun prawny składający wniosek kandydata, może udostępnić online wniosek drugiemu rodzicowi/ opiekunowi prawnemu.

W zakładce wnioski, należy użyć opcji *Udostępnij wniosek*:



Imię	Jan
Nazwisko	Nowak
Rekrutacja	Szkoła podstawowa 2021
Data złożenia	2021-02-25 14:51
Podpis elektroniczny	Brak podpisu
Dostępny	<a href="#">Udostępnij wniosek</a>
<input type="button" value="Podgląd"/> <input type="button" value="Złożone wnioski"/>	

Pojawi się okno, w którym na dole strony należy kliknąć *Wyślij zaproszenie*. Wówczas nastąpi wysłanie adresu e-mail, do drugiego ze wskazanych rodziców/ opiekunów prawnych, który po zalogowaniu się do przestanego linku oraz podaniu odpowiedniego kodu, uzyska dostęp do wniosku kandydata.

Powiadomienia

Wnioski

Wyloguj

### Dodatkowy dostęp do wniosku

Kandydat	Maria Nowak
Data złożenia wniosku	2021-02-22 17:50:37

#### Pierwszy opiekun

Imię i Nazwisko	Karolina Nowak
Adres e-mail	[REDACTED]
Kod weryfikacyjny	[REDACTED]

Kody weryfikacyjne należy przekazać odpowiednim osobom wskazanym we wniosku jako pierwszy/drugi opiekun.

Po kliknięciu *Wyślij zaproszenie*:

**Pierwszy opiekun**

Karolina Nowak  
kasia@emator.pl  
EN\_6033e1476c06f

Uwaga!!! Operacja spowoduje udostępnienie wniosku lub zaproszenie do rejestracji, pomyślna rejestracja/aktywacja dostępu umożliwi dostęp do wniosku

Czy chcesz wysłać zaproszenia na adresy e-mail opiekunów?

Kody weryfikacyjne należy przekazać odpowiednim osobom wskazanym we wniosku jako pierwszy/drugi opiekun

Kod weryfikacyjny posiada tylko rodzic/ opiekun prawny, który złożył wniosek kandydata!

Rodzic, który uzyska dostęp do systemu, w wyniku zaproszenia od drugiego rodzica / opiekuna prawnego, w zakładce *Wnioski* odnajdzie podkategorie: *Udostępnione wnioski*.

**Udostępnione wnioski**

Imię	Kasia
Nazwisko	[REDACTED]
Rekrutacja	[REDACTED]
Data złożenia	2020-12-31 11:58
<input type="button" value="🔓 Uzyskaj dostęp"/>	

Należy wówczas kliknąć w *Uzyskaj dostęp*:

Następnie należy wpisać kod weryfikacyjny, który posiada TYLKO rodzic/ opiekun prawny, który wysłał zaproszenie do udostępnianego wniosku oraz hasło, którym użytkownik zalogował się do swojego konta. Następnie przycisk: *Odblokuj*.

## Dostęp do wniosku

**Termin rekrutacji:** Weryfikacja przez komisję rekrutacyjną wniosków o przyjęcie do szkoły podstawowej i dokumentów potwierdzających spełnianie przez kandydata kryteriów

### Odebranie wniosku przez szkołę:

Gdy wniosek zostanie odebrany przez placówkę, status wniosku z *Oczekuje* zmieni się na *Odebrany*.

Należy weryfikować status wniosku na bieżąco w trakcie trwania rekrutacji. Wniosek może zostać także wycofany ze szkoły z prośbą o np. uzupełnienie/ poprawę danych.

LR	Szkoła	Kolejność wyboru	Status	Przypisana klasa	Złożono odwołanie	Dostępne czynności
1	Szkoła Podstawowa NR. 13 IM. KORNELA MAKUSZYŃSKIEGO	1	Odebrany			<a href="#">O, Prowadź</a>
2	SZKOŁA PODSTAWOWA NR. 6 IM. OBRONCÓW WĘSTERPLATTE W STARACHOWICACH	2	Odebrany			<a href="#">O, Prowadź</a>
3	SZKOŁA PODSTAWOWA NR. 11 IM. M.JR. JANA PIWNIKA „PONUREGO” W STARACHOWICACH	3	Odebrany			<a href="#">O, Prowadź</a>

Wniosek po dokonaniu przez szkołę porządkowania, czyli przydziału do klas, przed ogłoszeniem listy kandydatów zakwalifikowanych i niezakwalifikowanych uzyska status: *Rozpatrzony*.

Portal eNabór

Deklaracja dostępności Pomoc Kontakt A A A Nowak Tadeusz

Powiadomienia

Wnioski

Wyloguj

### Szczegóły wniosku

Janek Test  
Data wniosku: 2022-10-06

#### Wybrane szkoły

LP	Szkola	Kolejność wyboru	Status	Przypisana klasa	Złożono odwołanie	Dostępne czynności
1	Szkola Podstawowa NR 13 IM. KORNELA MAKUSZYŃSKIEGO	1	Rozpatrzony			<a href="#">O. Punktacja</a>
2	SZKOŁA PODSTAWOWA NR 6 IM. OBROŃCÓW WĘSTERPLATTE W STARACHOWICACH	2	Rozpatrzony			<a href="#">O. Punktacja</a>
3	SZKOŁA PODSTAWOWA NR 11 IM. M.JR. JANA PIWNIKA „PONUREGO” W STARACHOWICACH	3	Rozpatrzony			<a href="#">O. Punktacja</a>

#### Załączniki do wniosku

[Przełóż skan dokumentu](#)

Oświadczenie o zamieszkiwaniu w obwodzie szkoły

Nie wysłano

#### Podpis elektroniczny

Podpis niekompletny - ilość wymaganych podpisów: 2.

Formularz rekrutacyjny podpisany elektronicznie przez Ojca / Oplekuna prawnego dnia: 2022-10-06 12:19:07.

[Wróć na listę](#) [Generuj pdf](#)

**Termin rekrutacji:** Podanie do publicznej wiadomości przez komisję rekrutacyjną listy kandydatów zakwalifikowanych i kandydatów niezakwalifikowanych.

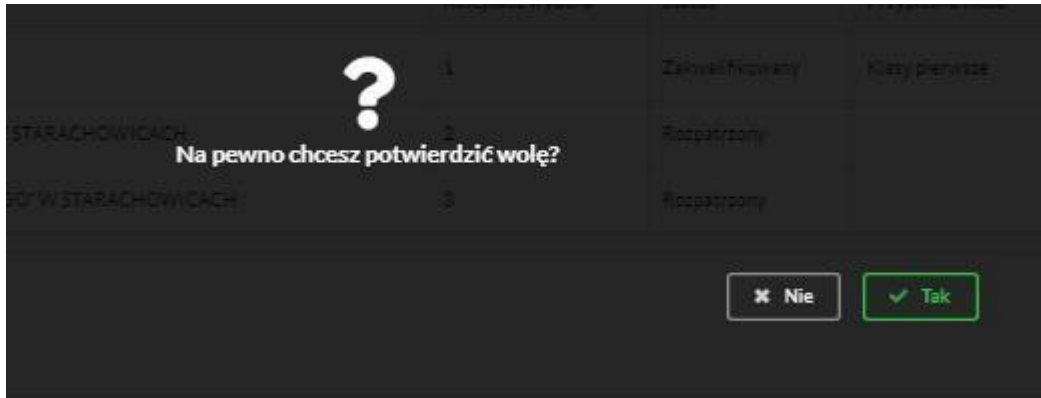
W systemie pojawi się możliwość potwierdzenia woli:

**Termin rekrutacji:** Potwierdzenie przez rodziców kandydata woli przyjęcia w postaci oświadczenia.

LP.	Szkoła	Kolejność wyboru	Status	Przypisana klasa	Złożono odwołanie	Dostępne czynności
1	Szkoła Podstawowa NR 13 IM. KORNELA MAKUSZYŃSKIEGO	1	Zakwalifikowany	Klasy pierwsze		<a href="#">Potwierdź</a> <a href="#">Potwierdź wolę</a>
2	SZKOŁA PODSTAWOWA NR 6 IM. OBRÓŃCÓW WESTERPLATTE W STARACHOWICACH	2	Rozpatrzony			<a href="#">Potwierdź</a>
3	SZKOŁA PODSTAWOWA NR 11 IM. M.JR. JANA PIWNIA „PONUREGO” W STARACHOWICACH	3	Rozpatrzony			<a href="#">Potwierdź</a>

Po potwierdzeniu woli przez rodzica / opiekuna prawnego, status wniosku zmieni się na *Potwierdzenie woli*. W przypadku braku potwierdzenia woli przyjęcia kandydata, wniosek zostanie w dalszym procesie rekrutacji odrzucony, a kandydat finalnie nieprzyjęty do szkoły.

Ekran po kliknięciu w *Potwierdź wolę*:



## TAK

Powiadomienia

Wnioski

Wyloguj

**Szczegóły wniosku**

Janek Test  
Data wniosku: 2022-10-06

**Wybrane szkoły**

LP.	Szkoła	Kolejność wyboru	Status	Przypisana klasa	Złożono odwołanie	Dostępne czynności
1	Szkoła Podstawowa NR 13 IM. KORNELA MAKUSZYŃSKIEGO	1	Powierzenie woli	Klasy piąte		<a href="#">Punktacje</a>
2	SZKOŁA PODSTAWOWA NR 6 IM. OBROŃCÓW WĘSTERPLATTE W STARACHOWICACH	2	Rozpatrzony			<a href="#">Punktacje</a>
3	SZKOŁA PODSTAWOWA NR 11 IM. M.JR. JANA PIWNIKA „PONUREGO” W STARACHOWICACH	3	Rozpatrzony			<a href="#">Punktacje</a>

**Załączniki do wniosku**

[Prześlij skan dokumentu](#)

**Termin rekrutacji:** Podanie do publicznej wiadomości przez komisję rekrutacyjną listy kandydatów przyjętych i kandydatów nieprzyjętych

### Przyjęcie kandydata do szkoły

Ostatnim z etapów jest przyjęcie kandydata do szkoły, informować będzie o tym status wniosku kandydata: *Przyjęty* lub *Nieprzyjęty*.

Powiadomienia

Wnioski

Wyloguj

**Szczegóły wniosku**

Janek Test  
Data wniosku: 2022-10-06

**Wybrane szkoły**

LP.	Szkoła	Kolejność wyboru	Status	Przypisana klasa	Złożono odwołanie	Dostępne czynności
1	Szkoła Podstawowa NR 13 IM. KORNELA MAKUSZYŃSKIEGO	1	Przyjęty	Klasy piąte		<a href="#">Punktacje</a>
2	SZKOŁA PODSTAWOWA NR 6 IM. OBROŃCÓW WĘSTERPLATTE W STARACHOWICACH	2	Rozpatrzony			<a href="#">Punktacje</a>
3	SZKOŁA PODSTAWOWA NR 11 IM. M.JR. JANA PIWNIKA „PONUREGO” W STARACHOWICACH	3	Rozpatrzony			<a href="#">Punktacje</a>